



YAEM 2019

39. YÖNEYLEM ARAŞTIRMASI
VE ENDÜSTRİ MÜHENDİSLİĞİ
ULUSAL KONGRESİ

Bildiri Yönetim Sistemi Kullanım Kılavuzu

İÇİNDEKİLER

GİRİŞ	2
KULLANICILAR.....	2
Sorumlu Yazar / Genel Katılımcı	2
Sisteme Kayıt	2
Özet Gönderme	3
Oturum Başkanı.....	6
Oturum Zinciri Başkanı	6

Ocak 2019

Ankara

GİRİŞ

Bu belgede 39. Yöneylem Araştırması / Endüstri Mühendisliği Ulusal Kongresi Bildiri Yönetim Sisteminin özellikleri açıklanmaktadır.

KULLANICILAR

Sistemde aşağıda belirtildiği gibi farklı kullanıcı grupları için farklı özellikler/yetkiler mevcuttur. Sistemde bir kullanıcı eğer yetki atanmışsa birden fazla kullanıcı grubuna erişimi olabilmektedir (Hem sorumlu yazar olup hem oturum zinciri başkanı olabilir.)

Sorumlu Yazar : Sisteme bildiri gönderen ve kendi bildirisini düzenleme yetkisine sahip yazardır.

Diğer Yazar: Sisteme başkası tarafından bildirisi yüklenmiş kullanıcılardır. Sadece bildiriği görüntüleme yetkisine sahiptir.

Oturum Başkanı : Oturum düzenleyen kullanıcılardır. Oturum içindeki bildirimleri görüntüleme, sırasını değiştirme ve düzenleme yetkilerine sahiptir.

Oturum Zinciri Başkanı : Oturum Zinciri düzenleyen kullanıcılardır. Oturum zinciri içindeki oturumları, bildirimleri ve sıralarını düzenleme yetkisine sahip kullanıcılardır.

Yöneticiler : Sistemde bulunan yönetim sayfasına erişme, oturum/oturum zinciri/bildiri ekleme, silme ve düzenleme yetkisine sahip, veritabanında tüm değişiklikleri yapabilen kullanıcılardır.

Bildiri yönetim sistemi farklı kullanıcılar için özellikler/yetkiler izleyen adımlarda açıklanmıştır.

Sorumlu Yazar / Genel Katılımcı


Sisteme Kayıt

Kayıt işlemi sistemdeki tüm kullanıcılar için aynıdır. Yetki seviyesi ne olursa olsun sisteme kayıt kullanıcının kendisi tarafından yapılır. İşlem adımları aşağıdaki gibidir.

- 1- Sisteme kayıt olmak için “Ana Sayfa/Bildiri Gönderimi/Kayıtlı değilseniz kayıt olmak için tıklayınız” yolu izlenir. Kullanıcılardan kayıt olurken;
 - Kullanıcı Adı (Zorunlu)
 - E-Posta (Zorunlu)
 - Şifre (Zorunlu)
 - İsim (Zorunlu)
 - Soyisim (Zorunlu)
 - Kurum (İsteğe Bağlı) bilgileri istenmektedir.

Alınması gereken yeni bilgiler varsa sisteme eklenebilir. Ayrıca kullanıcılardan E-Posta ile üyelik doğrulama istenir. Bu durumda kullanıcıların girdiği e-posta adreslerine doğrulama bağlantısı gönderilmekte ve bu bağlantı onaylanmadan giriş yapamamaktadır.

[ENGLISH \(EN\)](#)

**YAEM 2019** 39. YÖNEYLEM ARAŞTIRMASI VE ENDÜSTRİ MÜHENDİSLİĞİ ULUSAL KONGRESİ

[Anasayfa](#) [Özet Gönder](#) [Siteye Dön](#) [Giriş Yap](#) [Kayıt Ol](#)

Kayıt Ol

Kullanıcı Adı

* Gereklidir. En fazla 150 karakter. Yalnızca harfler, rakamlar ve ". / - / _ / " "

E-posta

Şifre

- * Şifreniz diğer kişisel bilgilerinizle çok benzer olamaz
- * Şifreniz en az 8 karakter içermelidir.
- * Şifreniz sık kullanılan bir şifre olamaz.
- * Şifreniz tamamen rakamlardan oluşamaz.

Şifre Doğrulama

* Doğrulamak için aynı şifreyi giriniz.

İsim Soyisim

Kurum

2- Seçilen kullanıcı adı ve şifre ile sisteme giriş yapılır.

Giriş Yap


Kullanıcı Adı veya Email

Şifre

Giriş YapKayıt OlŞifremi Unuttum

Özet Gönderme

1- Özet gönder sekmesi tıklandığında, bir oturuma davet edilen kullanıcı oturum organizatörü tarafından kendisine gönderilen kodları kullanarak davetli olduğu oturuma doğrudan bildiri gönderebilir. Herhangi bir davet kodu olmadan bildiri gönderilecek ise "İleri" düğmesine basılır.



YAEM 2019

BAŞKENT ÜNİVERSİTESİ

YAEM 2019

39. YÖNEYLEM ARAŞTIRMASI
VE ENDÜSTRİ MÜHENDİSLİĞİ
ULUSAL KONGRESİ

ENGLISH (E)

Anasayfa Özetim/Özetlerim Özet Gönder
Siteye Dön Muhammet Yorulmaz

Özet Gönderimi


Davetli olarak bir oturuma özet gönderiyorsanız oturum numaranızı giriniz. Yoksa bir sonraki adıma geçiniz.

Oturum/Oturum Zinciri Numarası

Kontrol Et

İleri

- 2- Aşağıda gösterilen ekrandaki özet gönderme formu doldurulur. Bildiriyi sisteme yükleyen kişinin SORUMLU yazar olması gerekmektedir. Anahtar kelimeler ve konular liste ile sağlanmış olup, yeni anahtar kelime eklemesi “Diğer” seçeneği ile yapılabilmektedir.



YAEM 2019

BAŞKENT ÜNİVERSİTESİ

YAEM 2019

39. YÖNEYLEM ARAŞTIRMASI
VE ENDÜSTRİ MÜHENDİSLİĞİ
ULUSAL KONGRESİ

ENGLISH (EN)

Anasayfa Özetim/Özetlerim Özet Gönder
Siteye Dön Muhammet Yorulmaz

Özet Gönderimi

Başlık

Yazarlar

Muhammet Yorulmaz <muhammet.yorulmaz@baskent.edu.tr>	Sorumlu Yazar	1	^ v x
--	---------------	---	--

Yazar Ekle

Özet için kelime sınırı en az 200 ve en çok 500 kelimedir.

Özet Kelime Sınırı: 200 ≤ 294 ≤ 500

Bu çalışmada, Başkent Üniversitesi Mühendislik Fakültesi'nde yarıyıl başında açılan dersleri ve şubelerini, fakülte kullanımına verilmiş uygun derslik ve laboratuvarlara atama problemi ele alınmıştır. Problemin çözümü için açılan dersleri dersliklere ve laboratuvarlara atama işlemi yapacak kurucu sezgisel bir algoritma geliştirilmiştir. Fakültede açılan dersler ve kullanılacak derslik bilgileri toplanarak algoritmanın girdi dosyaları oluşturulmuştur. Algoritma belirlenen katı ve yumuşak kısıtlar altında tüm dersleri uygun dersliklere atamaktadır. Algoritma, beş farklı senaryonun, on bin iterasyonu sonucunda ceza puanı en küçük olan çözümün çıktı dosyalarını oluşturmaktadır. Geliştirilen algoritma, C programlama dili ile kodlanmıştır ve üç yarıyıldır fakülte yönetimi tarafından başarılı bir şekilde kullanılmaya devam etmektedir. Bu çalışmada, Başkent Üniversitesi Mühendislik Fakültesi'nde yarıyıl başında açılan dersleri ve şubelerini, fakülte kullanımına verilmiş uygun derslik ve laboratuvarlara atama problemi ele alınmıştır. Problemin çözümü için açılan dersleri dersliklere ve laboratuvarlara atama işlemi yapacak kurucu sezgisel bir algoritma geliştirilmiştir. Fakültede açılan dersler ve kullanılacak derslik bilgileri toplanarak algoritmanın girdi dosyaları oluşturulmuştur. Algoritma belirlenen katı ve yumuşak kısıtlar

Konu

- 3- Yazar ekle düğmesi ile sistemde kayıtlı olan kullanıcılar bildiriye eklenebilir, sistemde kayıtlı değilse "Yeni" düğmesi ile kaydedilebilirler.

Yazar Ekle

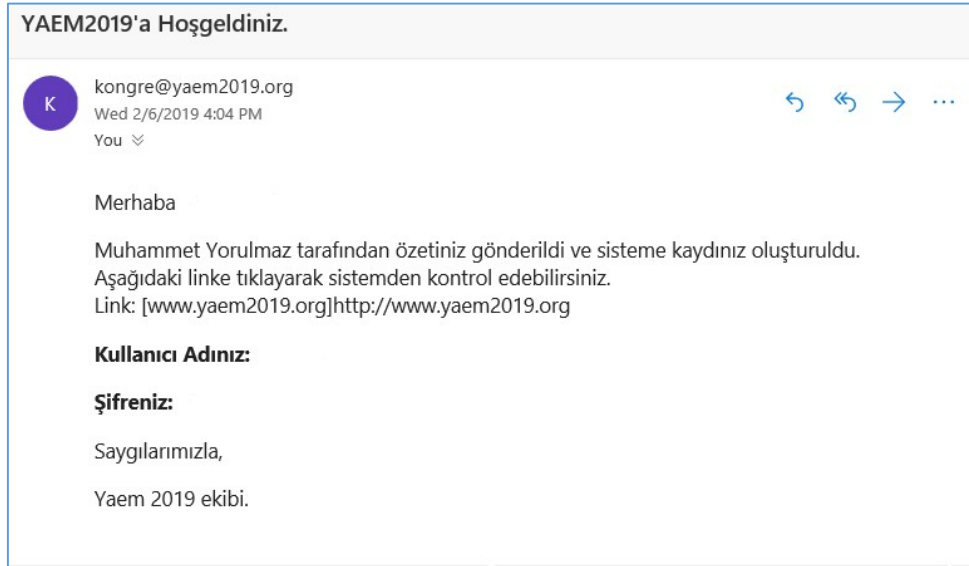
Yazar Ara

Ara **Yeni Ekle**

Yeni Kullanıcı Ekle

<input type="text" value="tderya@baskent.edu.tr"/>	<input type="text" value="Tusan"/>	<input type="text" value="Derya"/>	Kaydet
--	------------------------------------	------------------------------------	---------------

Eklene yazarlara, kayıt olduklarına ve bildiride yazar olduklarına dair bir bilgi e-postası gönderilecektir.



- 4- Özetlerim sekmesinde sistemeyüklediğiniz ya da başka bir kullanıcı tarafından yazar olarak eklendiğiniz bildiriler görüntülenebilmektedir. Kongrede her katılımcı bir bildiri sunabilecektir.



- 5- Eklendiğiniz bildirilerde başlığa tıklayıp "Düzenle" emri ile güncelleme yapabilirsiniz.

Oturum Başkanı

Oturum başkanları, oturum zinciri organizatörü tarafından davet edilir. Olumlu cevap alınırsa kendisine başkan olarak atandığı oturum adı ve kodu e-posta ile gönderilir. Oturum başkanı sisteme kayıt olur.

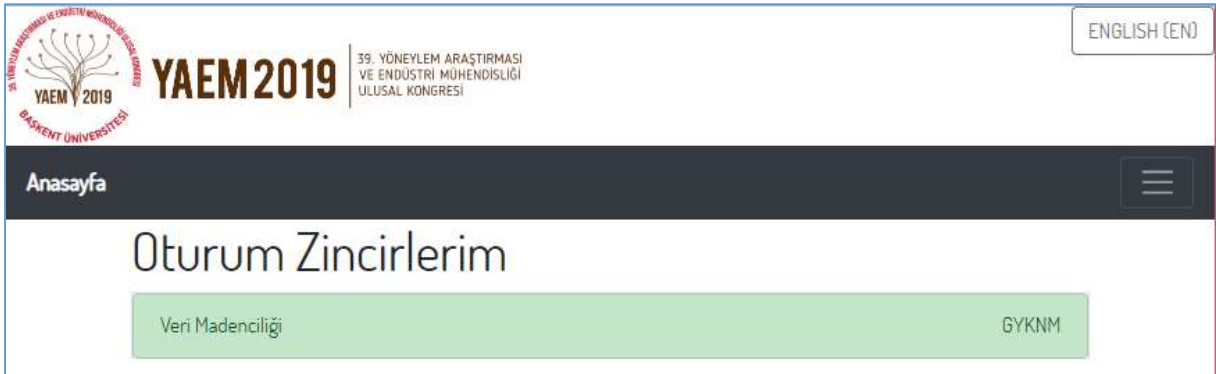
Oturum başkanı olarak, oturumunuzda bildiri sunmasını istediğiniz katılımcıları, aşağıdaki görselde kırmızı kutu içinde gösterilen, ilgili oturumuza dair kodu içeren e-posta göndererek davet edebilirsiniz. Oturumlara tıkladığında, ilgili oturuma gönderilen bildirimler listelenmektedir. Oturumların sırasını oklar yardımıyla değiştirilebilir.



The screenshot shows the website header for YAEM 2019, 39. YÖNEYLEM ARAŞTIRMASI VE ENDÜSTRİ MÜHENDİSLİĞİ ULUSAL KONGRESİ. The main navigation bar includes 'Anasayfa' and a menu icon. The page title is 'Oturumlarım'. Below the title, there is a list of sessions. The first session is 'Veri Madenciliği Uygulaması' with the code '6PAPN' highlighted in a red box. The second session is 'Sağlıkta Veri Madenciliği' with the code 'EAKIB'.

Oturum Zinciri Başkanı

Oturum zinciri başkanları, kongre düzenleyicileri tarafından davet edilerek sisteme kayıt edilir. "Oturum Ekle" sekmesini kullanarak yeni bir oturum ekleyebilir. Oturum başkanı sisteme kayıtlı değilse, yeni bir kullanıcıyı oturum başkanı olarak kayıt edebilir.



The screenshot shows the website header for YAEM 2019, 39. YÖNEYLEM ARAŞTIRMASI VE ENDÜSTRİ MÜHENDİSLİĞİ ULUSAL KONGRESİ. The main navigation bar includes 'Anasayfa' and a menu icon. The page title is 'Oturum Zincirlerim'. Below the title, there is a list of session chains. The first chain is 'Veri Madenciliği' with the code 'GYKNM'.